



Senaattilan rekisteröitymis- ohje

1.1.2021

Ohjeen sisältö

1. [Käyttäjäksi rekisteröityminen](#)
 - 1.1. [Rekisteröityminen Virtulla](#)
 - 1.2. [Rekisteröityminen työsähköpostiosoitteella](#)
2. [Palveluun kirjautuminen](#)
3. [Omien tietojen hallinta](#)

1. Käyttäjäksi rekisteröityminen

1. Käyttäjäksi rekisteröityminen

Sivu 1/3

- Rekisteröityminen on mahdollista Senaatin asiakkaille
- Rekisteröityessäsi hyväksyt palvelun [käyttöehdot](#)
- Rekisteröitymisen yhteydessä sinulle luodaan tunnus, joka liitetään Senaatin asiakasorganisaatioon
- Samalla tunnuksella pystyt kirjautumaan käyttöoikeuksiesi puitteissa eri Senaattilan palveluihin

1. Käyttäjäksi rekisteröityminen

Sivu 2/3

- Aloita rekisteröityminen valitsemalla "Rekisteröidy"



Jos sinulla ei vielä ole tunnusta

Rekisteröidy palvelujen käyttäjäksi tästä:

Rekisteröidy

Kun rekisteröidyt, hyväksyt yleiset **käyttöehdot**
Jos tarvitset apua, katso **rekisteröitymisohje**
Rekisteröitymisen **pikaohje**
Palvelun **rekisteriseloste**

Ongelmia kirjautumisessa?
Ota yhteyttä: senaattila@netum.fi, [09] 425 77 800

1. Käyttäjäksi rekisteröityminen

Sivu 3/3

- Valitse haluatko rekisteröityä Virtulla vai työsähköpostiosoitteella
- Virtu tarjoaa mahdollisuuden kirjautua palveluun ilman erillistä tunnusta ja salasanaa
- Suosittelemme Virtu-tunnistamista, mikäli se on organisaatiollanne käytössä

Painikkeen
takana
ohjeistusta

Rekisteröidy Senaattilan käyttäjäksi

Valitse rekisteröintitapa

Suosittellemme Virtu-tunnuksen käyttöä niille organisaatioille, joille se on mahdollista. Virtua käyttäessäsi et tarvitse Senaatin asiointipalveluihin erillistä salasanaa.

* Valitse rekisteröintitapa

Virkamiehen tunnistaminen (Virtu-luottamusverkostoon kuuluville virastoille)

Rekisteröinti työsähköpostiosoitteella

Edellinen Seuraava Valmis Peruuta

1.1. Rekisteröityminen Virtulla

1.1. Rekisteröityminen Virtulla

Sivu 1/8

- Valitse "Virkamiehen tunnistaminen" ja klikkaa "Seuraava"

OHJATTU TOIMINTO
Rekisteröidy Senaattilan käyttäjäksi

Rekisteröidy Senaattilan käyttäjäksi

Valitse rekisteröintitapa

Suosittellemme Virtua-tunnuksen käyttöä niille organisaatioille, joille se on mahdollista. Virtua käyttäessäsi et tarvitse Senaatin asiointipalveluihin erillistä salasanaa.

[Ohje](#)

* Valitse rekisteröintitapa

Virkamiehen tunnistaminen (Virtu-luottamusverkostoon kuuluville virastoille)

Rekisteröinti työsähköpostiosoitteella

Edellinen **Seuraava** Valmis [Peruuta](#)

1.1. Rekisteröityminen Virtulla

Sivu 2/8

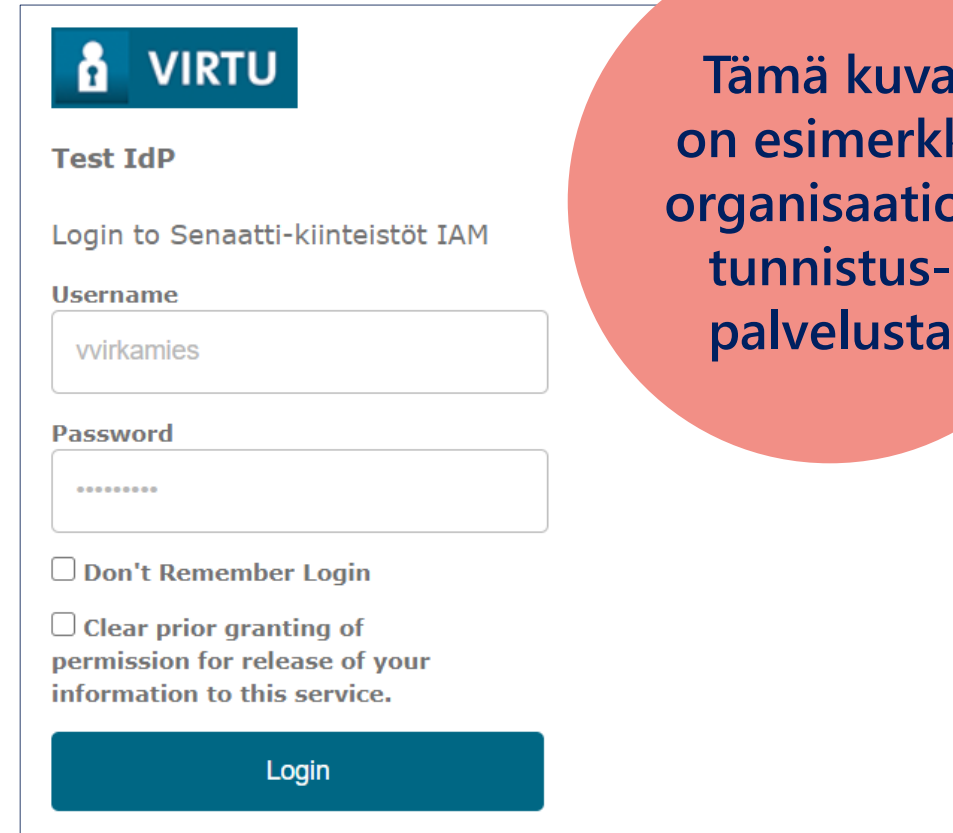
- Valitse alasvetovalikosta oma organisaatiosi ja klikkaa "Valitse"

The screenshot shows a web interface for registering as a user. At the top, the title is "Rekisteröidy Senaattilan käyttäjäksi" (Register as a Senaatti user). To the right, it says "OHJATTU TOIMINTO" (Guided action) and "Rekisteröidy Senaattilan käyttäjäksi". Below the title, there are three steps: "Valitse rekisteröintitapa" (Select registration method), "Virkamiehen tunnistaminen" (Select registration method), and "Täydennä omat tiedot" (Complete your information). The "Virkamiehen tunnistaminen" step is currently active. Below the steps, there is a section for "Valitse kotiorganisaatio" (Select home organization) with an "Ohje" (Help) icon. The main content area features the Senaatti logo and a "Kirjaudu Virtulla" (Log in with Virtulla) button. Below this button is a dropdown menu showing "Virtu Test IdP" and a "Valitse" (Select) button. At the bottom of the page, there are navigation buttons: "Edellinen" (Previous), "Seuraava" (Next), "Valmis" (Done), and "Peruuta" (Cancel).

1.1. Rekisteröityminen Virtulla

Sivu 3/8

- Sinut ohjataan tunnistautumaan kotiorganisaatiosi tunnistuspalveluun
- Huom. Sinulla on oltava yhteys kotiorganisaatiosi tunnistuspalveluun esim. organisaatiosi toimistoverkon tai VPN-yhteyden kautta
- Jos olet jo kirjautuneena kotiorganisaatiosi verkkoon, sinun ei tarvitse erikseen tunnistautua, vaan pääset tämän vaiheen ohi kertakirjautumaan suoraan palveluun



VIRTU

Test IdP

Login to Senaatti-kiinteistöt IAM

Username

virkamies

Password

.....

Don't Remember Login

Clear prior granting of permission for release of your information to this service.

Login

Tämä kuva on esimerkki organisaation tunnistuspalvelusta

1.1. Rekisteröityminen Virtulla

Sivu 4/8

- Tarkista Virtu-tunnistamisen kautta saadut tiedot ja täydennä puuttuvat tiedot
- "Organisaatio, jota edustat"-kentän tietoa käytetään hyväksi epäselvien rekisteröintipyyntöjen selvityksessä
- Valitse "Valmis"

OHJATTU TOIMINTO
Rekisteröidy Senaattilan käyttäjäksi

Rekisteröidy Senaattilan käyttäjäksi

Valitse rekisteröintitapa

Täydennä omat tiedot

Täydennä omat pakolliset tiedot [Ohje](#)

Etunimi	Ville
Sukunimi	Virkamies
* Matkapuhelinnumero (esim. +358401234567)	+358-44-1234567
* Sähköpostiosoite	ville.virkamies@testivirasto.fi
* Organisaatio, jota edustat	Testivirasto

Edellinen Seuraava **Valmis** Peruuta

1.1. Rekisteröityminen Virtulla

Sivu 5/8

- Palvelu esittää yhteenvedon käyttäjätiedoista
- Valitse "Siirry oman organisaation valintaan"

OHJATTU TOIMINTO
Rekisteröidy Senaattilan käyttäjäksi

Rekisteröidy Senaattilan käyttäjäksi

Tallennus

Tallenna muutokset Ohje

Rekisteröinti Senaattilan käyttäjäksi Virkamiehen tunnistamisella onnistui. Jatka organisaation valinnalla. ×

1. Valitse rekisteröintitapa	Valitse rekisteröintitapa: Virkamiehen tunnistaminen (Virtu-luottamusverkostoon kuuluville virastoille)
2. Täydennä omat tiedot	Etunimi: Ville Sukunimi: Virkamies Matkapuhelinnumero (esim. +358401234567): +358-44-1234567 Sähköpostiosoite: ville.virkamies@testivirasto.fi Organisaatio, jota edustat: Testivirasto

[Siirry oman organisaation valintaan](#)

1.1. Rekisteröityminen Virtulla

Sivu 6/8

- Sinun tulee valita yksi tai useampi edustamasi organisaatio
- Näet Senaatin palveluissa ensisijaisesti tässä valitsemasi organisaation tietoja, esim. kiinteistökohteet Palvelupyynnöissä
- Valitse lopuksi "Valmis"

Mihin organisaatioon kuulut? OHJATTU TOIMINTO
Mihin organisaatioon kuulut?

Valitse organisaatio

Valitse organisaatio johon kuulut Ohje

Tulokset 1-4 [« Edelliset](#) | [Seuraavat »](#)

Organisaatio ▲

<input type="checkbox"/>	Senaattila Alue toimisto 1
<input type="checkbox"/>	Senaattila Alue toimisto 2
<input checked="" type="checkbox"/>	Senaattila demo
<input type="checkbox"/>	Senaatti Testi

Edellinen Seuraava Valmis Peruuta

1.1. Rekisteröityminen Virtulla

Sivu 7/8

- Palvelu esittää yhteenvedon organisaatiovalinnasta
- Voit muuttaa tietoja myöhemmin
- Valitse "Sulje"

Mihin organisaatioon kuulut? OHJATTU TOIMINTO
Mihin organisaatioon kuulut?

Tallennus

Tallenna muutokset ? Ohje

Muutokset tallennettu onnistuneesti x

1. Valitse organisaatio Senaattila demo

Sulje

1.1. Rekisteröityminen Virtulla

Sivu 8/8

- Sähköpostiisi lähetetään vahvistusviesti rekisteröinnin onnistumisesta

Date: Tue, 25 May 2021 10:51:41 +0300 (EEST)
From: iam@senaatti.fi
To: ville.virkamies@testivirasto.fi
Subject: Senaattila: Rekisteröityminen onnistui, Registration succeeded

Hyvä vastaanottaja,
Tämä on automaattinen viesti Senaattila-verkkopalvelusta.
Rekisteröitymisenne Virtu-luottamusverkoston tunnistuspalvelun kautta on vahvistettu.

Bästa mottagare,
Den här är ett automatiserat meddelande från Senaattila-webbtjänst.
Er registration genom den federerade Virtu-autentiseringstjänsten är konfirmerad.

Dear recipient,
This is an automated message from Senaattila web service.
Your registration with the federated Virtu authentication system has been verified.

Tarvitsetko apua?

Rekisteröitymistä, kirjautumista ja omien tietojen hallintaa koskevissa kysymyksissä auttaa Senaattilan käyttäjätuki

senaattila@netum.fi
(09) 425 77 800

1.2. Rekisteröityminen työsähköpostiosoitteella

1.2. Rekisteröityminen työsähköpostiosoitteella

Sivu 1/8

- Valitse "Rekisteröinti työsähköpostiosoitteella" ja klikkaa "Seuraava"

OHJATTU TOIMINTO
Rekisteröidy Senaattilan käyttäjäksi

Rekisteröidy Senaattilan käyttäjäksi

Valitse rekisteröintitapa

Suosittellemme Virtu-tunnuksen käyttöä niille organisaatioille, joille se on mahdollista. Virtua käyttäessäsi et tarvitse Senaatin asiointipalveluihin erillistä salasanaa. [Ohje](#)

* Valitse rekisteröintitapa

Virkamiehen tunnistaminen (Virtu-luottamusverkostoon kuuluville virastoille)

Rekisteröinti työsähköpostiosoitteella

Edellinen **Seuraava** Valmis [Peruuta](#)

1.2. Rekisteröityminen työsähköpostiosoitteella

Sivu 2/8

- Syötä pyydetyt tiedot ja klikkaa "Valmis"
- Sähköpostiosoitetta käytetään rekisteröinnin vahvistamiseen
- "Organisaatio, jota edustat"-kentän tietoa käytetään epäselvien rekisteröintipyyntöjen selvityksessä

OHJATTU TOIMINTO
Rekisteröidy Senaattilan käyttäjäksi

Rekisteröidy Senaattilan käyttäjäksi

Valitse rekisteröintitapa

Rekisteröi tiedot

Rekisteröi tiedot [Ohje](#)

* Etunimi	Mikko
* Sukunimi	Mallikas
* Sähköpostiosoite	mikko.mallikas@virasto.fi
* Matkapuhelinnumero	+358401234567
* Organisaatio, jota edustat	Virasto

Edellinen Seuraava **Valmis** Peruuta

1.2. Rekisteröityminen työsähköpostiosoitteella

Sivu 3/8

- Näet yhteenvedon ilmoittamistasi tiedoista
- Rekisteröitymisen vahvistuspyyntö lähetetään sähköpostiisi

OHJATTU TOIMINTO
Rekisteröidy Senaattilan käyttäjäksi

Rekisteröidy Senaattilan käyttäjäksi

Tallennus

Tallenna muutokset Ohje

Sähköpostiosoitteeseesi on lähetetty vahvistusviesti. ×

1. Valitse rekisteröintitapa	Valitse rekisteröintitapa: Rekisteröinti työsähköpostiosoitteella
2. Rekisteröi tiedot	Etinimi: Mikko Sukunimi: Mallikas Sähköpostiosc Matkapuhelinnumero: +358401234567 Organisaatio, jota edustat: Virasto

Sulje

1.2. Rekisteröityminen työsähköpostiosoitteella

Sivu 4/8

- Vahvista rekisteröityminen klikkaamalla sähköpostissa olevaa linkkiä



Date: Tue, 25 May 2021 10:51:41 +0300 (EEST)
From: iam@senaatti.fi
To: mikko.mallikas@virasto.fi
Subject: Senaattila: Rekisteröitymisen vahvistuspyyntö, Begäran för konfirmering av en användarregistrering, Verification request for user registration

Hyvä vastaanottaja,

Tämä on automaattinen viesti Senaattila-verkkopalvelusta.

Olkaa hyvä ja vahvistakaa rekisteröinnissä antamanne sähköpostiosoite klikkaamalla alla olevaa linkkiä:

Huomio: Mikäli ette itse ole rekisteröitynyt Senaattila-palvelun käyttäjäksi ja epäilette jonkun muun henkilön esiintyvän nimissänne, ottakaa yhteyttä asiakastukeen: senaattila@netum.fi

[Vahvista rekisteröityminen tästä linkistä](#)

Rekisteröitymällä hyväksyt [palvelun käyttöehdot](#)

Bästa mottagare,

Den här är ett automatiserat meddelande från Senaattila-webbtjänst.

Var god och konfirmera e-postadressen som givits vid registreringen genom att klicka på länken nedan.

OBS. Om ni inte själv har registrerat er som en ny användare hos Senaattila-webbtjänst och misstänker er att en annan person uppträder sig som er, var god och kontakta vår kundtjänst: senaattila@netum.fi

[Konfirmera registreringen på denna länk](#)

Genom att registrera dig accepterar du våra [villkor](#)

Dear recipient,

This is an automated message from Senaattila web service.

We are kindly asking You to verify the email address which You have entered during user registration by clicking on the link below.

Note: If You have not recently registered as a new user in Senaattila and suspect that someone else is using your identity, please contact our customer support: senaattila@netum.fi

[Please verify your registration with this link](#)

By registering, You agree [Terms of service](#)

Senaatti-kiinteistöt, Senatfastigheter, Senate Properties

1.2. Rekisteröityminen työsähköpostiosoitteella

Sivu 5/8

- Valitse edustamasi organisaatio. Valittavana on sähköpostiosoitteesi perusteella tunnistetut asiakasorganisaatiot
- Vahvista valinta klikkaamalla "Valmis"-painiketta

Sähköpostiosoitteen vahvistus OHJATTU TOIMINTO
Sähköpostiosoitteen vahvistus

Valitse organisaatio

Valitse organisaatio johon kuulut Ohje

Sähköpostiosoitteesi on vahvistettu, valitse vielä organisaatio, johon kuulut. ×

Tulokset 1-3 « Edelliset | Seuraavat »

Looginen nimi ▲

- Senaattila Alue toimisto 1
- Senaattila Alue toimisto 2
- Senaattila Demo

Edellinen Seuraava Valmis Peruuta

1.2. Rekisteröityminen työsähköpostiosoitteella

Sivu 6/8

- Kun valinnat on tallennettu, voit sulkea ikkunan
- Voit tarvittaessa muuttaa valintaa myöhemmin ([Omien tietojen hallinta](#))
- Käyttäjätunnus ja salasana toimitetaan sinulle salatulla sähköpostilla (turvaposti)

Sähköpostiosoitteen vahvistus OHJATTU TOIMINTO
Sähköpostiosoitteen vahvistus

Tallennus

Tallenna muutokset Ohje

Tietosi on tallennettu ja tunnuksesi käytettävissä. Tunnus ja salasana lähetetään sähköpostiisi muutaman minuutin kuluttua. x

1. Valitse organisaatio Senaattila Demo

Sulje

1.2. Rekisteröityminen työsähköpostiosoitteella

Sivu 7/8

- "Avaa viesti"-linkistä viestin sisältö avautuu suojattuun selainnäkömään

Date: Tue, 25 May 2021 10:51:41 +0300 (EEST)
From: iam@senaatti.fi
To: mikko.mallikas@virasto.fi
Subject: Senaattila: Rekisteröityminen vahvistettu, Registreringen har konfirmerats, Registration completed



Luottamuksellinen / Konfidentiell / Confidential

Aihe / Ämne / Subject

Senaattila: Rekisteröityminen vahvistettu, Registreringen har konfirmerats, Registration completed

Avaa viesti / Öppna meddelandet / Open message

Teille on lähetetty luottamuksellinen viesti Senaatti-kiinteistöjen Turvaposti -palvelun kautta. Viestin avaaminen ja siihen vastaaminen tapahtuu yläpuolella olevasta linkistä. Yhteys on suojattu SSL-salauksella. Turvallisuussyistä viestin lukemista on rajoitettu. Viesti voidaan avata ainoastaan yhdellä selaimella samasta ip-osoitteesta ja se voidaan lukea korkeintaan 30 päivän ajan.

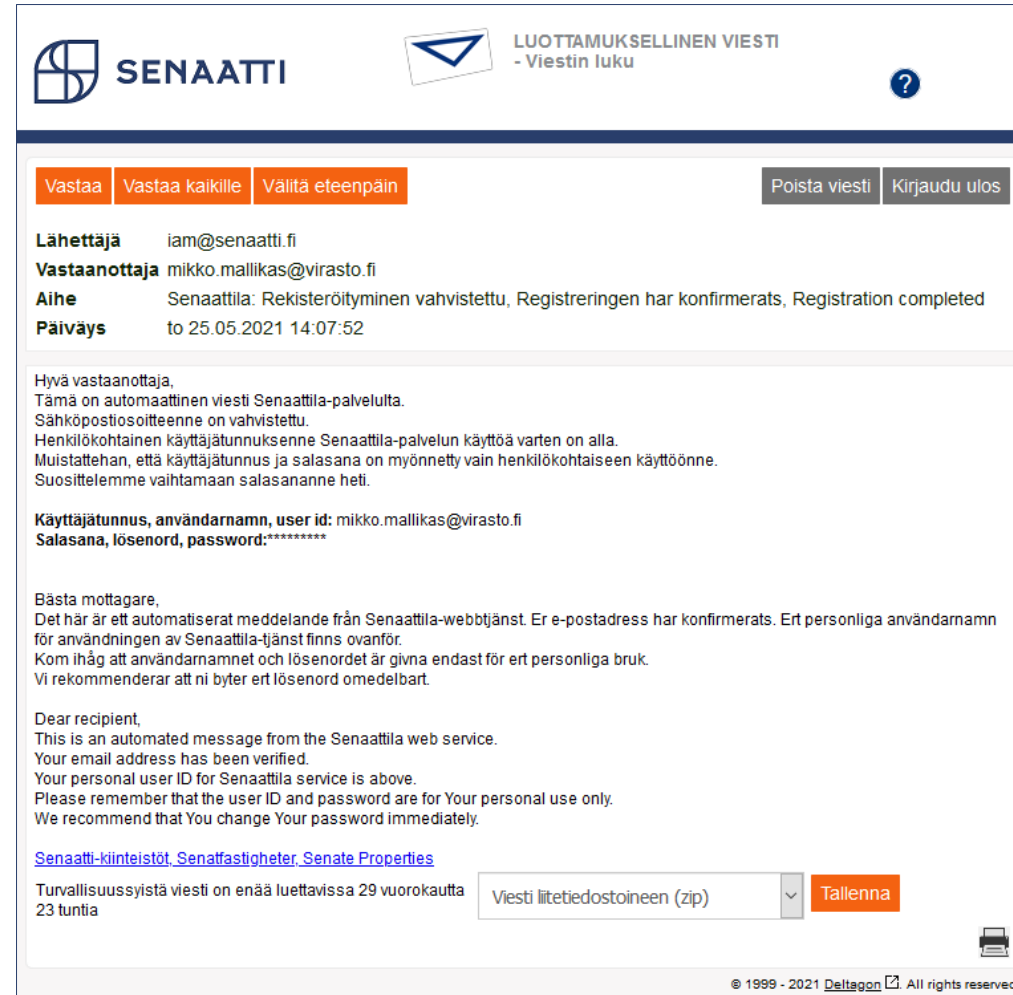
Ni har mottagit ett konfidentiellt meddelande via Senafastigheters Krypterad e-post -tjänst. Meddelandet kan öppnas och besvaras via länken ovan. Förbindelsen är skyddad med SSL-kryptering. Meddelandet är tillgängligt en begränsad tid av säkerhetsskäl och är läsbart i högst 30 dagar. Meddelandet kan enbart öppnas via en webbläsare av samma IP-adress.

A secured message has been sent to you through Senate Properties Secured Email service. The message can be opened and replied to from the link above. The connection is protected with SSL encryption. Reading the message is limited due to security reasons. The message is therefore readable using only one browser from the same ip-address, for 30 days at most.

1.2. Rekisteröityminen työsähköpostiosoitteella

Sivu 8/8

- Käyttäjätunnus on vain henkilökohtaiseen käyttöösi
- On suositeltavaa vaihtaa salasana heti
- Turvaposti on luettavissa 30 vuorokautta.
- Talleta käyttäjätunnus ja salasana turvalliseen paikkaan



The screenshot shows an email interface for Senaatti. At the top left is the Senaatti logo. To its right is a blue envelope icon and the text "LUOTTAMUKSELLINEN VIESTI - Viestin luku". A question mark icon is in the top right corner. Below the header is a navigation bar with buttons: "Vastaa", "Vastaa kaikille", "Välitä eteenpäin", "Poista viesti", and "Kirjautu ulos". The email header includes: "Lähtettäjä iam@senaatti.fi", "Vastaanottaja mikko.mallikas@virasto.fi", "Aihe Senaattila: Rekisteröityminen vahvistettu, Registreringen har konfirmerats, Registration completed", and "Päiväys to 25.05.2021 14:07:52". The main body of the email contains three versions of the message: Finnish, Swedish, and English. The Finnish text states that the email address has been verified and provides the user ID and password. The Swedish text is similar. The English text also provides the user ID and password. At the bottom, there is a link "Senaatti-kiinteistöt, Senaffastigheter, Senate Properties", a note "Turvallisuuksista viesti on enää luettavissa 29 vuorokautta 23 tuntia", a dropdown menu for "Viesti liitetiedostoineen (zip)", and a "Tallenna" button. A printer icon is in the bottom right corner. The footer contains "© 1999 - 2021 Deltagon. All rights reserved."

Tarvitsetko apua?

Rekisteröitymistä, kirjautumista ja omien tietojen hallintaa koskevissa kysymyksissä auttaa Senaattilan käyttäjätuki

senaattila@netum.fi

(09) 425 77 800

2. Palveluun kirjautuminen

2. Palveluun kirjautuminen

Sivu 1/3

- Klikkaa palvelua, johon haluat kirjautua
- Valitse palvelun alta "Kirjaudu"



Valitse palvelu, johon haluat kirjautua

▼ **Palvelupyynnöt**

Palvelupyynnökanava on yhteydenpidon ja tiedonvälityksen apuväline Senaatti-kiinteistöjen vuokralaisille. Täällä ilmoitat toimitiloihisi liittyvistä vioista, voit seurata palvelupyynnöjesi etenemistä ja näet tilojasi koskevat tiedotteet.

Kirjaudu

▶ Tilavaraukset

▶ Hallinnon tilahallinnan (HTH) - tietopalvelu

▶ Luparekisteri

▶ Senaatti Extranet

2. Palveluun kirjautuminen

Sivu 2/3

- Virtulla rekisteröitynyt: valitse organisaatiosi valikosta ja paina "Valitse", jolloin sinut ohjataan kotiorganisaatiosi tunnistautumispalveluun kirjautumaan [vastaavasti kuin rekisteröitymisvaiheessa](#)
- Sähköpostilla rekisteröitynyt: syötä käyttäjätunnus ja salasana, ja paina "Kirjaudu"

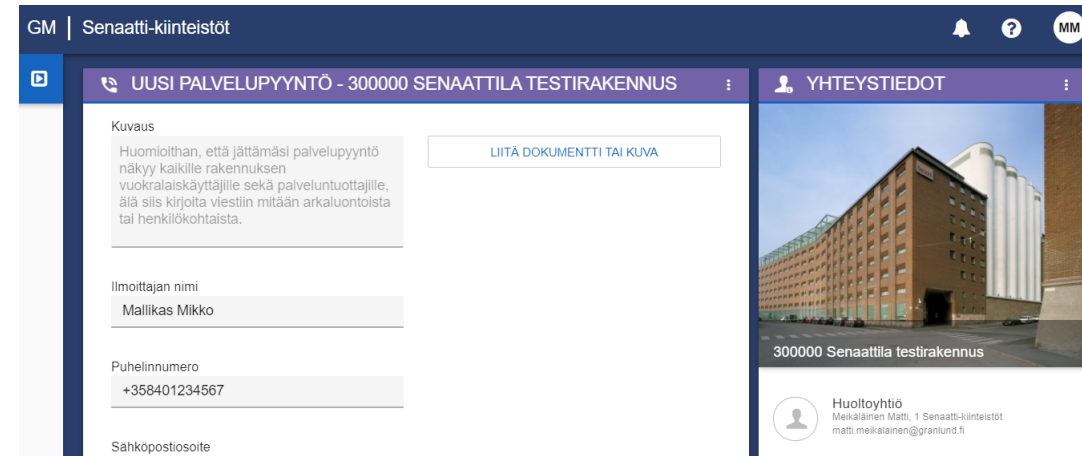
The screenshot shows the SENAATTI login page. At the top is the SENAATTI logo. Below it are two login options:

- Kirjaudu Virtulla**: This option includes a dropdown menu labeled "Valitse organisaatiosi..." and a "Valitse" button.
- Kirjaudu sähköpostilla**: This option includes a "Käyttäjätunnus" (username) input field, a "Salasana" (password) input field with a lock icon, and a "Kirjaudu" button. Below the button is a link that says "Unohditko salasanasi?" (Forgot your password?).

2. Palveluun kirjautuminen

Sivu 3/3

- Onnistuneen kirjautumisen jälkeen sinut ohjataan valittuun palveluun, esim. Palvelupyynnöt-palveluun



Tarvitsetko apua?

Rekisteröitymistä, kirjautumista ja omien tietojen hallintaa koskevissa kysymyksissä auttaa Senaattilan käyttäjätuki

senaattila@netum.fi

(09) 425 77 800

3. Omien tietojen hallinta

2. Omien tietojen hallinta

Sivu 1/15

- Pääset hallinnoimaan omia tietojasi senaattila.fi-sivun "Hallinnoi omia tietojasi"-kohdasta
- Valitse haluamasi toiminto, joka ohjaa sinua eteenpäin
- Mikäli palvelu pyytää kirjautumista, tee se [kuten muihinkin palveluihin kirjautuessa](#)

▼ Hallinnoi omia tietojasi

Omien tietojen päivittäminen

Organisaatitiedon päivittäminen

Salasanan vaihtaminen

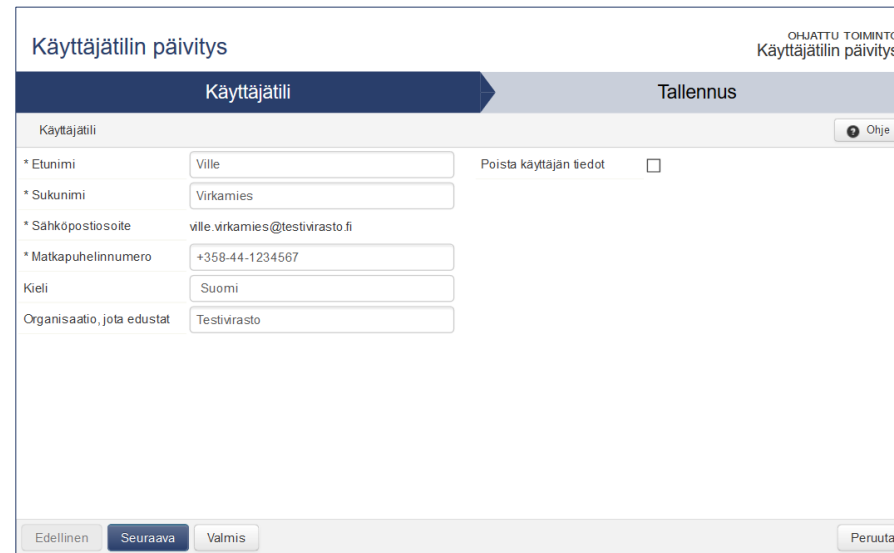
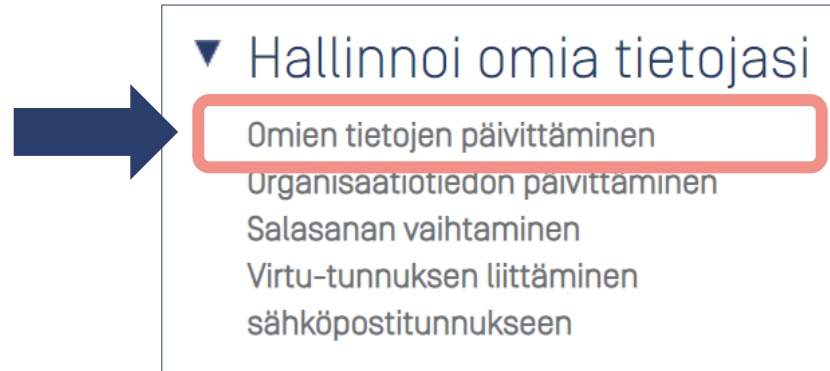
Virtu-tunnuksen liittäminen

sähköpostitunnukseen

2. Omien tietojen hallinta

Sivu 2/15 - Omien tietojen päivittäminen

- "Omien tietojen päivittäminen"-linkistä pääset muuttamaan nimitietosi ja puhelinnumerosi
- Tämän toiminnon kautta pystyt myös halutessasi poistamaan tunnuksesi
- Muutosten jälkeen klikkaa "Seuraava"



A screenshot of the "Käyttäjätilin päivitys" (Update user profile) form. The form is titled "Käyttäjätilin päivitys" and has a sub-header "OHJATTU TOIMINTO Käyttäjätilin päivitys". The form is divided into two tabs: "Käyttäjätili" (selected) and "Tallennus". The "Käyttäjätili" tab contains the following fields:

Käyttäjätili		Ohje	
* Etunimi	Ville	Poista käyttäjän tiedot	<input type="checkbox"/>
* Sukunimi	Virkamies		
* Sähköpostiosoite	wille.virkamies@testivirasto.fi		
* Matkapuhelinnumero	+358-44-1234567		
Kieli	Suomi		
Organisaatio, jota edustat	Testivirasto		

At the bottom of the form, there are three buttons: "Edellinen", "Seuraava", and "Valmis". The "Seuraava" button is highlighted. In the bottom right corner, there is a "Peruuta" button.

2. Omien tietojen hallinta

Sivu 3/15 - Omien tietojen päivittäminen

- Saat vahvistuksen tehdyistä muutoksista
- Valitse "Valmis"

Käyttäjätilin päivitys OHJATTU TOIMINTO
Käyttäjätilin päivitys

Käyttäjätili Tallennus

Tallenna muutokset Ohje

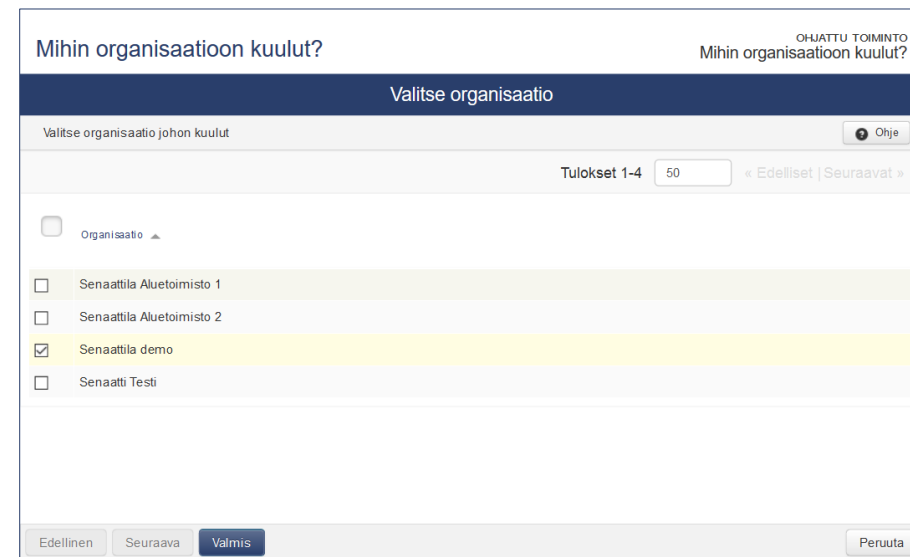
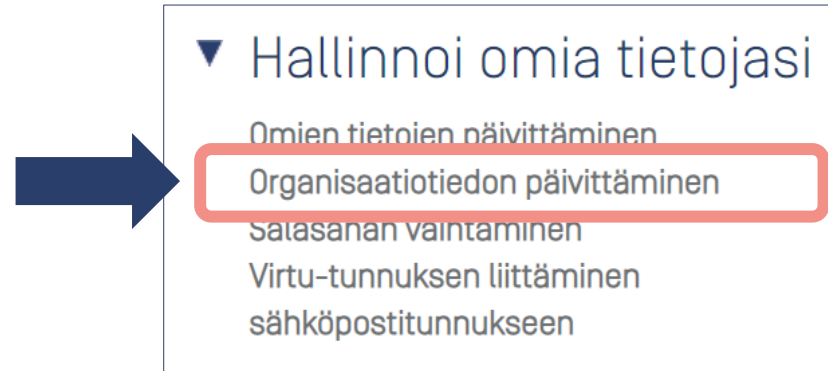
1. Käyttäjätili	Etunimi: Ville Sukunimi: Virkamies Sähköpostiosoite: ville.virkamies@testivirasto.fi Matkapuhelinnumero: +358-44-1234567 Kieli: Suomi Organisaatio, jota edustat: Testivirasto Poista käyttäjän tiedot: -
-----------------	---

Edellinen Seuraava Valmis Peruuta

2. Omien tietojen hallinta

Sivu 4/15 - Organisaatiotiedon päivittäminen

- "Organisaatiotiedon päivittäminen"-linkistä näet organisaatiot, joista voit valita yhden tai useamman
- Valinnan perusteella sinulle näytetään ensisijaisesti tämän organisaation tietoja palveluissa
- Valinnan jälkeen klikkaa "Valmis"



2. Omien tietojen hallinta

Sivu 5/15 - Organisaatietiedon päivittäminen

- Saat vahvistuksen tehdyistä valinnoista
- Valitse "Sulje"

Mihin organisaatioon kuulut? OHJATTU TOIMINTO
Mihin organisaatioon kuulut?

Tallennus

Tallenna muutokset Ohje

Muutokset tallennettu onnistuneesti x

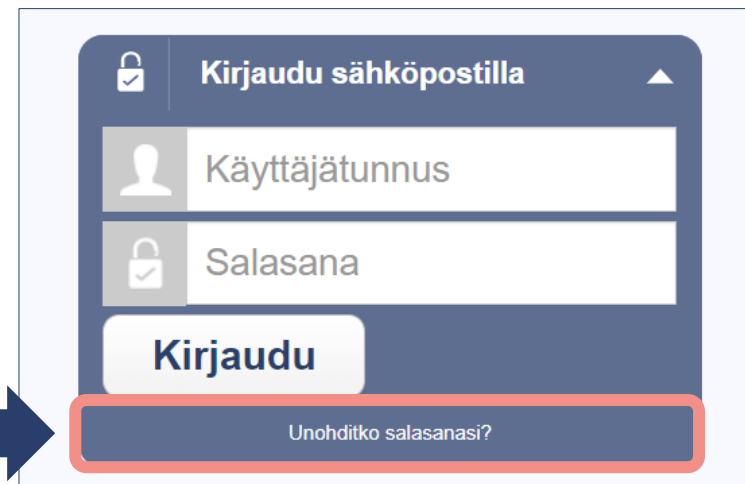
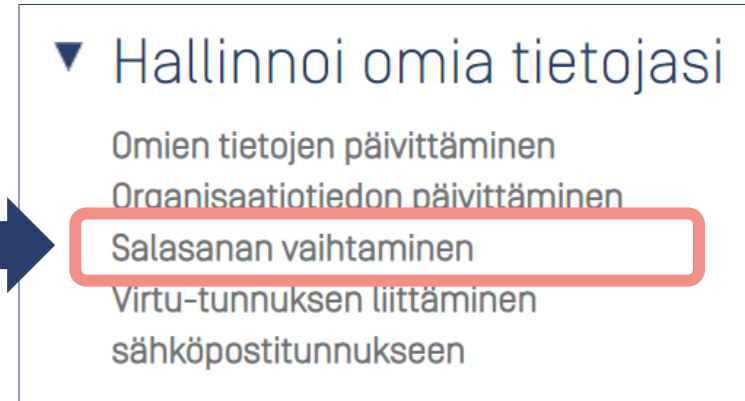
1. Valitse organisaatio Senaattila demo

Sulje

2. Omien tietojen hallinta

Sivu 6/15 - Salasanan vaihtaminen

- "Salasanan vaihtaminen"-linkistä sähköpostilla rekisteröityneet voivat vaihtaa salasanansa
- Salasanan vaihtaminen edellyttää toimivaa työsähköpostiosoitetta
- Sama toiminto löytyy myös kirjautumissivulta "Unohditko salasanasi?"-linkistä



2. Omien tietojen hallinta

Sivu 7/15 - Salasanan vaihtaminen


- Syötä sähköpostiosoitteesi "Käyttäjätunnus"-kenttään
- Syötä "Kuvavarmennus"-kenttään sen yläpuolella olevassa kuvassa näkyvät merkit
 - Mikäli et osaa tulkita kuvassa näkyviä merkkejä, saat kuvaa klikkaamalla luotua uuden merkkijonon
- Valitse "Seuraava"

Salasanan resetointi

Käyttäjätunnus Varmentaminen

Käyttäjätunnuksen valinta Ohje

Käyttäjätunnus mikko.mallikas@virasto.fi

Kuvavarmennus 
8xecw

Kirjoita kuvassa näkyvät merkit. Mikäli et saa selvää kuvassa olevista merkeistä, voit vaihtaa kuvan klikkaamalla sitä.

Sähköpostiviesti

Resetointitapa Syötä käyttäjätunnukseesi liitetty sähköpostiosoite
Sähköpostiosoite:
mikko.mallikas@virasto.fi

Edellinen **Seuraava** Valmis Peruuta

2. Omien tietojen hallinta

Sivu 8/15 - Salasanan vaihtaminen

- Suorita salasanan palautus loppuun sähköpostiisi lähetetyn viestin ohjeiden mukaan



Date: Tue, 25 May 2021 11:51:41 +0300 (EEST)
From: iam@senaatti.fi
To: mikko.mallikas@virasto.fi
Subject: Senaattila: Unohtuneen salasanan resetointi, Återställande av lösenord, Requested password reset

Suorita Senaattilan käyttäjätunnuksen mikko.mallikas@virasto.fi salasanan resetointi loppuun painamalla alla olevaa linkkiä:

[Unohtuneen salasanan resetointi](#)
Jos linkin avaaminen ei onnistu, kopioi osoite ja liitä se internetselaimesi osoitekenttään.

Slutför återställandet av lösenordet för Senaattila användarkontot med användarnamnet mikko.mallikas@virasto.fi genom att följa länken nedantill:

[Återställande av lösenord](#)
Om länken inte fungerar som sådan, kopiera adressen och lägg in den i adressfältet på din webbläsare.

To finalize the password reset for your Senaattila account mikko.mallikas@virasto.fi please click the link below:

[Requested password reset](#)
If clicking the link doesn't work, please copy the URL and paste it to the address bar in your browser instead.

[Senaatti-kiinteistöt, Senatfastigheter, Senate Properties](#)

2. Omien tietojen hallinta

Sivu 9/15 - Salasanan vaihtaminen

- Aseta uusi salasana.
Salasanan minimipituus on kahdeksan merkkiä
- Klikkaa "Valmis"

Salasanan resetointi

Uusi salasana

Syötä käyttäjätunnuksellesi uusi salasana Ohje

Uusi salasana

Uusi salasana toiseen kertaan

Edellinen Seuraava Valmis Peruuta

2. Omien tietojen hallinta

Sivu 10/15 - Virtu-tunnuksen liittäminen sähköpostitunnukseen

- "Virtu-tunnuksen liittäminen sähköpostitunnukseen"-linkistä saat lisättyä olemassa olevaan sähköpostitunnukseen mahdollisuuden kirjautua myös Virtulla



▼ Hallinnoi omia tietojasi

Omien tietojen päivittäminen

Organisaatitiedon päivittäminen

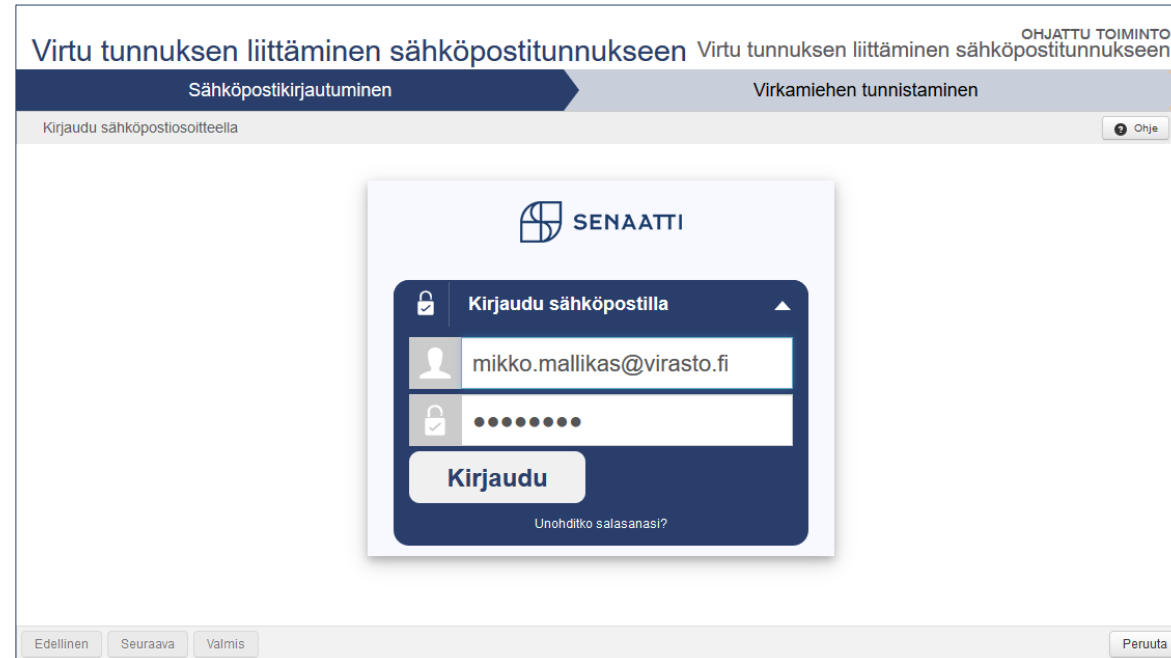
Salasanan vaihtaminen

Virtu-tunnuksen liittäminen
sähköpostitunnukseen

2. Omien tietojen hallinta

Sivu 11/15 - Virtu-tunnuksen liittäminen sähköpostitunnukseen

- Kirjaudu ensin sähköpostitunnuksella, johon haluat Virtu-tunnuksen liittää
- Syötä käyttäjätunnus ja salasana
- Klikkaa "Kirjaudu"



The screenshot shows a web browser window with the title "Virtu tunnuksen liittäminen sähköpostitunnukseen". The page has a dark blue header with "Sähköpostikirjautuminen" and "Virkamiehen tunnistaminen". Below the header, there is a light gray bar with "Kirjaudu sähköpostiosoitteella" and a "Ohje" button. The main content area features the SENAATTI logo and a dark blue login form titled "Kirjaudu sähköpostilla". The form contains a user icon, a text input field with the email "mikko.mallikas@virasto.fi", a password input field with masked characters, a "Kirjaudu" button, and a link "Unohditko salasanasi?". At the bottom of the page, there are navigation buttons: "Edellinen", "Seuraava", "Valmis", and "Peruuta".

2. Omien tietojen hallinta

Sivu 12/15 - Virtu-tunnuksen liittäminen sähköpostitunnukseen

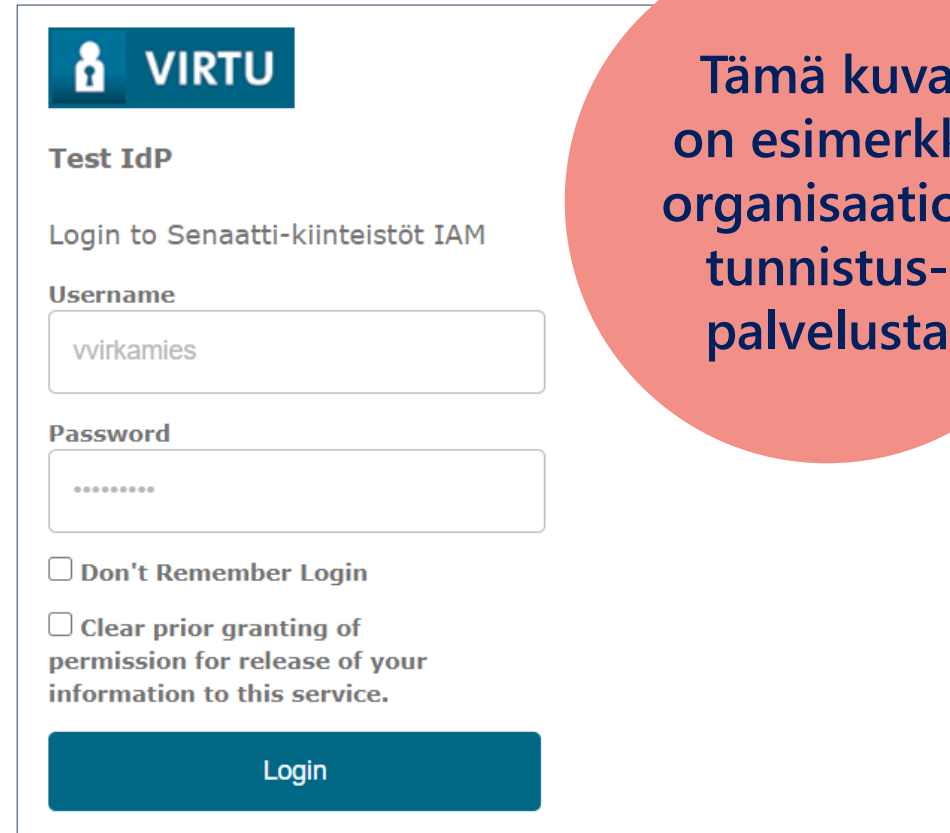
- Valitse alaspöytävalikosta Virtu-kotiorganisaatiosi ja klikkaa Valitse

The screenshot shows a web interface for linking a Virtu account to an email account. The page title is "Virtu tunnuksen liittäminen sähköpostitunnukseen" (Linking Virtu account to email account). The page is divided into two main sections: "Virkamiehen tunnistaminen" (Officer identification) and "Virtu tiedot" (Virtu information). The "Virtu tiedot" section is active, showing a dropdown menu for selecting the home organization ("Valitse kotiorganisaatio"). The dropdown menu is open, displaying "Virtu Test IdP" and a "Valitse" (Select) button. The SENAATTI logo is visible at the top of the page. The page also includes a "Peruuta" (Cancel) button at the bottom right and a "Valitse" button at the bottom left.

1.1. Rekisteröityminen Virtulla

Sivu 13/15 - Virtu-tunnuksen liittäminen sähköpostitunnukseen

- Sinut ohjataan tunnistautumaan kotiorganisaatiosi tunnistuspalveluun
- Huom. Sinulla on oltava yhteys kotiorganisaatiosi tunnistuspalveluun esim. organisaatiosi toimistoverkon tai VPN-yhteyden kautta
- Jos olet jo kirjautuneena kotiorganisaatiosi verkkoon, sinun ei tarvitse erikseen tunnistautua, vaan pääset tämän vaiheen ohi kertakirjautumaan suoraan palveluun



VIRTU

Test IdP

Login to Senaatti-kiinteistöt IAM

Username

virkamies

Password

.....

Don't Remember Login

Clear prior granting of permission for release of your information to this service.

Login

Tämä kuva on esimerkki organisaation tunnistuspalvelusta

2. Omien tietojen hallinta

Sivu 14/15 - Virtu-tunnuksen liittäminen sähköpostitunnukseen

- Vahvista Virtu-tunnuksen liittäminen sähköpostitunnukseen klikkaamalla "Valmis"

Virtu tunnuksen liittäminen sähköpostitunnukseen OHJATTU TOIMINTO
Virtu tunnuksen liittäminen sähköpostitunnukseen

Virtu tiedot

Vahvista Virtu tiedot Ohje

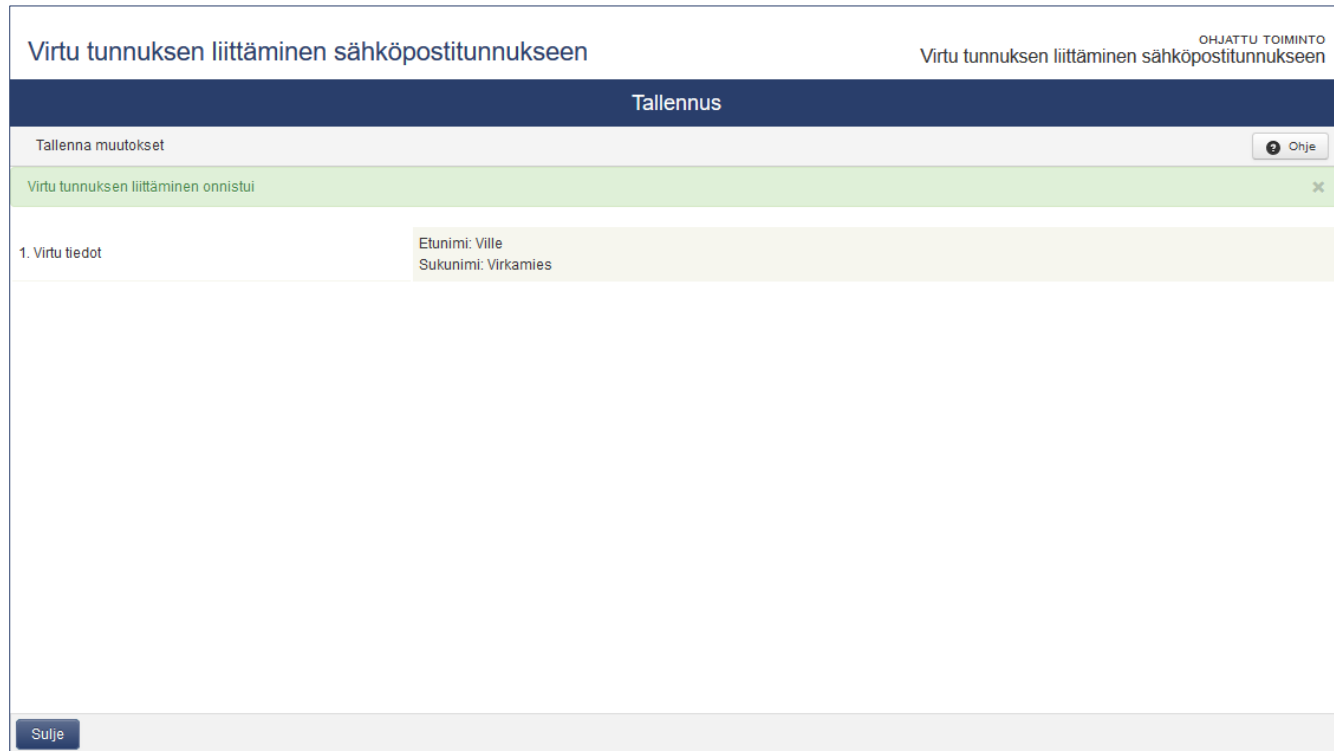
Etunimi	Ville
Sukunimi	Virkamies

Edellinen Seuraava **Valmis** Peruuta

2. Omien tietojen hallinta

Sivu 15/15 - Virtu-tunnuksen liittäminen sähköpostitunnukseen

- Saat vahvistuksen Virtu-tunnuksen liittämisestä sähköpostitunnukseen
- Nyt voit kirjautua Senaattilan palveluihin joko Virtulla tai sähköpostitunnuksella
- Valitse "Sulje"



The screenshot shows a web interface for linking a Virtu account to an email account. The page title is "Virtu tunnuksen liittäminen sähköpostitunnukseen". In the top right corner, it says "OHJATTU TOIMINTO" and "Virtu tunnuksen liittäminen sähköpostitunnukseen". Below the title bar, there is a dark blue bar with the word "Tallennus". Underneath, there is a light grey bar with the text "Tallenna muutokset" and a "Ohje" button. A green notification bar states "Virtu tunnuksen liittäminen onnistui". Below this, there is a section titled "1. Virtu tiedot" with the following details: "Etunimi: Ville" and "Sukunimi: Virkamies". At the bottom left of the page, there is a "Sulje" button.

Tarvitsetko apua?

Rekisteröitymistä, kirjautumista ja omien tietojen hallintaa koskevissa kysymyksissä auttaa Senaattilan käyttäjätuki

senaattila@netum.fi

(09) 425 77 800



SENAATTI